









- **ΑΠΟΦΥΛΑΞΕΙΣ**
- Η συρροή των βελών να πραγματοποιείται από εξειδικευμένο προσωπικό σε αυτιστοποιημένης της Piaggio & C. S.p.A. Διαβάστε προσεκτικά τις οδηγίες πριν τοποθετήσετε το προϊόν και φυλάξτε τις για μελλοντική χρήση.
- Να ελέγχετε τακτικά ότι το προϊόν έχει στερεωθεί κανονικά. Φυλάξτε τις οδηγίες.
- **AVVERTENZE**
- Il montaggio deve essere effettuato da tecnici specializzati, presso un centro o un' officina autorizzata Piaggio & C. S.p.A.
- Leggere attentamente queste istruzioni prima di installare il prodotto e conservare per riferimento futuro.
- Controllare periodicamente il corretto fissaggio del prodotto. Conservare le istruzioni.
- **WARNING**
- The assembly has to be executed by specialised technicians, in Piaggio & C. S.p.A. authorized centre or workshop.
- Read these instructions carefully before installing the product. Keep the instructions for future references.
- Periodically check the product correct fastening. Keep the instructions.
- **WARNUNG**
- Die Montage muss von den Fachtechnikern der autorisierten Werkstätten der Piaggio & C. S.p.A. ausgeübt werden
- Lesen Sie diese Anleitungen vor Beginn der Montage des Produkts aufmerksam durch und heben Sie sie für spätere Konsultationen auf.
- Kontrollieren Sie regelmäßig die korrekte Befestigung dieses Produkts. Bewahren Sie die Anleitung gut auf.
- **ADVERTENCIAS**
- El montaje debe ser realizado por técnicos especializados en un centro o taller autorizado Piaggio & C. S.p.A.
- Leer atentamente estas instrucciones antes de instalar el producto y conservar para futuras consultas.
- Controlar periódicamente la correcta fijación del producto. Conservar las instrucciones.
- **AVERTISSEMENT**
- Le montage doit être effectué par des techniciens spécialisés, auprès d'un centre ou un atelier autorisé Piaggio & C. S.p.A.
- Lire attentivement ces instructions avant d'installer le produit et les conserver comme référence future.
- Contrôler périodiquement la bonne fixation du produit. Conserver les instructions.



PIAGGIO & C.s.p.a.

-  Istruzioni di montaggio telo coprigambe
-  Leg cover assembly instructions
-  Instructions de montage tablier
-  Montageanleitung beinschutz
-  Instrucciones de montaje manta termica
-  Οδηγίες τοποθέτησης προστασίας ποδιών

